

Паспорт  
доступности объекта  
для лиц с ограничениями жизнедеятельности

муниципальное бюджетное учреждение дополнительного образования города Новосибирска  
«Детская школа искусств № 28» (МБУДО ДШИ №28)

630126 г. Новосибирск ул. Выборная, 111/1  
2018 год



**ПАСПОРТ ДОСТУПНОСТИ  
объекта социальной инфраструктуры (ОСИ)**

**Новосибирск**

«1» \_\_\_\_\_ 2018 г.

**1. Общие сведения об объекте**

- 1.1. Вид (наименование) объекта: муниципальное бюджетное учреждение дополнительного образования города Новосибирска «Детская школа искусств № 28» (МБУДО ДШИ №28)
- 1.2. Полный почтовый адрес объекта: 630126 г. Новосибирск ул. Выборная, 111/1
- 1.3. Сведения о размещении объекта: четвертый этаж в четырехэтажном отдельно стоящем административном здании, 553,8 кв. м, наличие прилегающего земельного участка (да, нет)
- 1.4. Год постройки здания: 1997г.; последнего капитального ремонта: -
- 1.5. Дата предстоящих плановых ремонтных работ: -

**Сведения об организации, расположенной на объекте**

- 1.6. Название организации (учреждения) (полное юридическое наименование - согласно Уставу, краткое наименование): муниципальное бюджетное учреждение дополнительного образования города Новосибирска «Детская школа искусств № 28» (МБУДО ДШИ №28)
- 1.7. Юридический адрес организации (учреждения): 630126 г. Новосибирск ул. Выборная, 111/1  
телефон: +7(383)-244-31-65, e-mail: dshi28@sibmail.ru
- 1.8. Основание для пользования объектом: договор безвозмездного пользования объектом недвижимости № 1161 от 01.05.2008г.
- 1.9. Учредители: мэрия г. Новосибирска в лице «Департамента культуры, спорта и молодежной политики мэрии г. Новосибирска»



1.10. Адрес учредителей, другие координаты: г. Новосибирск ул. Красный проспект ,34

## 2. Характеристика деятельности организации на объекте (по обслуживанию населения)

2.1. Сфера деятельности: дополнительное образование детей и взрослых

2.2. Категории обслуживаемого населения по возрасту: дети, подростки, молодежь

2.5. Виды услуг: реализация дополнительных общеразвивающих программ

2.6. Форма оказания услуг: на объекте

2.7. Плановая мощность: посещаемость (количество обслуживаемых в день): 182 человека

## 3. Состояние доступности объекта

3.1. Путь следования к объекту пассажирским транспортом (описать маршрут движения с использованием пассажирского транспорта): автобус № 13,18,31,32,75; маршрутное такси № 11,14,42,45,63

наличие адаптированного пассажирского транспорта к объекту: нет

3.2. Путь к объекту от ближайшей остановки пассажирского транспорта: «пос. Энергетиков»

3.2.1. Расстояние до объекта от остановки транспорта: 450 метров

3.2.2. Время движения (пешком): 4-6 минут

3.2.3. Наличие выделенного от проезжей части пешеходного пути: (да, нет)

3.2.4. Перекрестки: нерегулируемые, регулируемые, со звуковой сигнализацией, таймером, нет

3.2.5. Информация на пути следования к объекту: акустическая, тактильная, визуальная, нет

3.2.6. Перепады высоты на пути (съезды с тротуара): есть, нет

Их обустройство для инвалидов на коляске: да, нет

## 3.3 Организация доступности объекта для инвалидов – форма обслуживания

№№ п/п	Категория инвалидов (вид нарушения)	Вариант организации доступности объекта (формы обслуживания)*
	<b>Все категории инвалидов и МГН</b>	
	<i>в том числе инвалиды:</i>	
1	передвигающиеся на креслах-колясках	ВНД

2	с нарушениями опорно-двигательного аппарата	ДУ
3	с нарушениями зрения	ВНД
4	с нарушениями слуха	ДУ
5	с нарушениями умственного развития	ДУ

\* - указывается один из вариантов: «А», «Б», «ДУ», «ВНД»

### 3.4 Состояние доступности основных структурно-функциональных зон

№№ п/п	Основные структурно-функциональные зоны	Состояние доступности, в том числе для основных категорий инвалидов**
1	Территория, прилегающая к зданию (участок)	ВНД (С), ДЧ-И (К,О,Г,У)
2	Вход (входы) в здание	ВНД (К,С), ДЧ-И (О), ДП-И (Г,У)
3	Путь (пути) движения внутри здания (в т.ч. пути эвакуации)	ВНД (К,С), ДУ (О,Г,У)
4	Зона целевого назначения здания (целевого посещения объекта)	ВНД (К,С), ДУ (О,Г,У)
5	Санитарно-гигиенические помещения	ВНД (К,О,С), ДУ (Г,У)
6	Система информации и связи (на всех зонах)	ВНД (С), ДУ-И (К,О, Г, У)

\*\* Указывается: ДП-В - доступно полностью всем; ДП-И (К, О, С, Г, У) – доступно полностью избирательно (указать категории инвалидов); ДЧ-В - доступно частично всем; ДЧ-И (К, О, С, Г, У) – доступно частично избирательно (указать категории инвалидов); ДУ - доступно условно, ВНД – недоступно

**3.5. ИТОГОВОЕ ЗАКЛЮЧЕНИЕ о состоянии доступности объекта социальной инфраструктуры: объект признан условно доступным для инвалидов категорий О,Г,У, недоступным для инвалидов категорий К,С.**

**4. Управленческое решение**

**4.1. Рекомендации по адаптации основных структурных элементов объекта:**

№ п/п	Основные структурно-функциональные зоны	Рекомендации по адаптации объекта (вид работы) <***>
1	2	
1.	Территория, прилегающая к объекту	Организационные мероприятия: разместить табличку с телефоном специалиста, который при необходимости окажет помощь (крупный, контрастный шрифт); отработать регламент сопровождения инвалидов персоналом (в том числе с нарушениями зрения, с нарушениями опорно-двигательного аппарата).
2.	Входная группа	Организационные мероприятия: оказывать помощь со стороны персонала.
3.	Пути движения на объекте	Организационные мероприятия: обучить персонал правилам оказания ситуационной помощи инвалидам в чрезвычайных ситуациях; отработать регламент эвакуации МГН.
4.	Зона оказания услуги	Организационные мероприятия: технические решения по обустройству кабинетов и залов для приема людей передвигающихся на колясках нецелесообразны без организации доступности для таких посетителей путей движения, а также санитарно-гигиенических помещений; отработать регламент оказания помощи со стороны персонала.
5.	Санитарно-гигиенические помещения	Организационные мероприятия, приобретение оборудования: технические мероприятия не возможны из-за особенностей строения здания, не доступны для инвалидов – колясочников; для других категорий инвалидов, оснастить туалетные комнаты оборудованием в соответствии с нормативами (световые оповещатели, система вызова помощи, крючок для костылей и др); отработать регламент сопровождения и оказания помощи со стороны персонала.



6.	Система информации и телекоммуникации на объекте	Изготовить единообразные таблички и указатели зон оказания услуг, помещений, пиктограммы в соответствии с ГОСТ; установить индукционную петлю для людей с нарушением слуха; изготовить и установить таблички с информацией, выполненной в рельефно-точечным шрифтом в зонах обслуживания.
----	--	---

<\*\*\*> Указываются конкретные рекомендации по каждой структурно-функциональной зоне.

4.2. Период проведения работ: плановый ремонт: согласно Плану мероприятий (дорожная карта)

(в рамках исполнения Соглашения о предоставлении из областного бюджета Новосибирской области, субсидии)

4.3. Ожидаемый результат (по состоянию доступности) после выполнения работ по адаптации объекта: *условная доступность*

4.4. Для принятия решения требуется, не требуется (нужное подчеркнуть): согласование вышестоящей организации: *требуется*

**5. Паспорт сформирован на основании:**

Акта обследования объекта: № 1, дата «11» сентября 2018 г.

УТВЕРЖДАЮ  
Директор МБУДО ДШИ №28  
В.К. Мартынюк  
2018 г.



**АКТ  
обследования объекта №1**

на предмет беспрепятственного доступа и использования инвалидами и другими маломобильными группами населения

муниципальное бюджетное учреждение дополнительного образования города Новосибирска «Детская школа искусств № 28»  
(МБУДО ДШИ №28)

Полное юридическое наименование объекта


630126 г. Новосибирск ул. Выборная, 111/1, телефон: +7(383)-244-31-65, e-mail: dshi28@sibmail.ru


Почтовый адрес, телефон, факс, e-mail

1. **Ведомственная принадлежность объекта:** Департамент культуры, спорта и молодежной политики мэрии города Новосибирска
2. **Вид деятельности:** реализация дополнительных общеразвивающих программ
3. **Форма собственности:** муниципальная
4. **Размещение объекта:** четвертый этаж в четырехэтажном отдельно стоящем административном здании
5. **Количество обслуживаемых посетителей в день:** 182 человека
6. **Функциональное назначение объекта:** учреждение создано для оказания услуг в целях обеспечения реализации полномочий органов местного самоуправления города Новосибирска в сфере культуры и образования



**1. ТЕРРИТОРИЯ, ПРИЛЕГАЮЩАЯ К ОБЪЕКТУ**

№ п/п	Элементы	Единицы измерения	Норматив	Фактическая величина	Для МГН*	ФОТО	Примечания
1	2	3	4	5	6	7	8
	<b>Парковка для посетителей</b>						
	Расстояние до входа в здание	м	не более 50	отсутствует	К, О		
	Доля мест для автотранспорта инвалидов	%	10 (но не менее 1 места)	отсутствует	К, О		П.5.2.2. СП 59.13330.2016
	Разметка места для парковки автотранспорта инвалидов	м	6x3,6	отсутствие	К, О		П.5.2.1. СП 59.13330.2016
	Обозначение места для парковки знаком, принятым в международной практике		наличие	отсутствует	К, О		П.5.2.4. СП 59.13330.2016 П.5.2.1. СП 59.13330.2016
	<b>Путь к главному (специализированному) входу в здание</b>						
	- ширина полосы движения	м	2,0	соответствует	К		П.5.1.7. СП 59.13330.2016
	- при наличии площадок для разезда ИК (карманов)		Допустимо 1,2				

							
	-указатели направления движения		наличие	соответствует	К, О,		П.5.1.3. СП



- высота бордюра	см	5	-	Г С	59.13330.2016
Рельефная (тактильная) полоса перед опасным участком (лестничным маршем, пешеходным переходом, поворотом, входом в здание); расстояние до объекта информации, опасного участка; ширина тактильной полосы	см	80-90	отсутствует	С	П.5.1.9. СП 59.13330.2016
		50-60			П.5.1.10. СП 59.13330.2016
Съезды с тротуаров: уклон вблизи зданий и в затесненных местах		1:12 Допускается 1:10	-		П.5.1.8. СП 59.13330.2016


Заключение по зоне:

№ п/п	Наименование функционально-планировочного элемента	Наличие элемента			Выявленные нарушения и замечания		Работы по адаптации объектов	
		есть/ нет	N на плане	N фото	Содержание	Значимо для инвалида (категория)	Содержание	Виды работ
1.1	Вход (входы) на территорию	есть			Соответствует	К,О,С		Организационные мероприятия
1.2	Путь (пути) движения на территории	есть			Соответствует			Организационные мероприятия
1.3	Лестница (наружная)	нет						
1.4	Пандус (наружный)	нет						
1.5	Автостоянка и парковка	нет			Стоянка для транспорта отсутствует. Места для стоянки транспортных средств инвалидов не выделены. Отсутствует разметка места в соответствии с нормативами.	К,О	Разместить табличку с телефоном специалиста, который при необходимости окажет помощь (крупный, контрастный шрифт); отработать регламент сопровождения инвалидов персоналом (в том числе с нарушениями опорно-двигательного аппарата).	Текущий ремонт, организационные мероприятия



Наименование структурно-функциональной зоны	Состояние доступности*	Приложение		Рекомендации по адаптации (вид работы)**
		№ на плане	№ фото	
Территория, прилегающая к объекту	ДЧ-И (К,О,Г,У), ВНД (С)			Текущий ремонт, организационные мероприятия: разместить табличку с телефоном специалиста, который при необходимости окажет помощь (крупный, контрастный шрифт); отработать регламент сопровождения инвалидов персоналом (в том числе с нарушениями опорно-двигательного аппарата).

-----  
 <\*> Указывается: ДП-В - доступно полностью всем; ДП-И (К, О, С, Г, У) - доступно полностью избирательно (указать категории инвалидов); ДЧ-В - доступно частично всем; ДЧ-И (К, О, С, Г, У) - доступно частично избирательно (указать категории инвалидов); ДУ - доступно условно, ВНД - недоступно.  
 <\*\*\*> Указывается один из вариантов: не нуждается; ремонт (текущий, капитальный); индивидуальное решение с ТСР; технические решения невозможны - организация альтернативной формы обслуживания


## 2. ВХОДНАЯ ГРУППА


№ п/п	Наименование элементов объекта	Единицы измерения	Установленный норматив доступности	Фактическая величина	Доступность для категорий МГН	ФОТО	Ссылка на пункт нормативного документа
		3	4	5	6	7	8
	<b>Крыльцо / входная площадка</b>						
	Габариты площадки: ширина X глубина	см	Не менее 220x220	180x365	К		П.6.1.4. СП 59.13330.2016
	Поручни (ограждение)		наличие	имеется	К, О, С		П.6.1.2 СП 59.13330.2016





Несколько покрытие		наличие	отсутствует	Все категори и		П. 6.1.4 СП 59.13330.2016
Навес		наличие	имеется	Все категори и		П. 6.1.4 СП 59.13330.2016
Лестница к входной площадке						
Ширина марша лестниц	см	Не менее 135	258	О,С		П.5.1.12. СП 59.13330.2016
Высота ступени	см	от 12 до 15	17,5	О,С		П. 5.1.12 СП 59.13330.2016





Ширина проступи	см	от 35 до 40	35	О,С		
Нескользящее покрытие		наличие	отсутствует	О, С, Г		П. 5.1.12 СП 59.13330.2016 П. 5.1.12 СП 59.13330.2016
Рельефная (тактильная) полоса перед лестничным маршем (на расстоянии)	см	за 80-90 до лестниц	отсутствует	С		П. 5.1.12 СП 59.13330.2016
Ширина рельефной тактильной полосы	см	30-50	-	С		П. 5.1.12 СП 59.13330.2016
Контрастная окраска первой и последней ступеней		наличие	отсутствует	С		П. 5.1.12 СП 59.13330.2016
Единообразные геометрия и размеры ширины проступи, высоты подъема		наличие	отсутствует	О,С		П. 5.1.12 СП 59.13330.2016
Поручни с двух сторон		наличие	имеется	О, С		
- высота поручней	см	Допустимо 85-92	92	О, С		П. 6.1.2 СП 59.13330.2016 П. 6.1.2 СП 118.13330.2016
- завершающие части поручней	см	Не менее 30	-	О, С		
<b>Пандус</b>		наличие	отсутствует			П.6.1.2 ГОСТ Р 51261
Ширина пандуса	см	Не менее 100	-	К		
Параметры пандуса: длина марша пандуса		Не более 900	-			П.6.1.2, 6.2.9 СП 59.13330.2016
уклон пандуса	см	Не круче от 1:12 до 1:20 от (8% до 5%)	-	К		П. 6.2.9 СП 59.13330.2016
Площадка на горизонтальном участке	см	Не менее 150x150	-	К		П. 6.2.9 СП


пандуса							59.13330.2016
Поручни с двух сторон:		<b>наличие</b>	отсутствие	К,О			П.6.2.11 СП 59.13330.2016
- на высоте	см	<b>70 и 90 (допустимо от 85 до 92)</b>	-	К			П. 6.2.11 СП 59.13330.2016
-завершающие части поручней	см	<b>Длиннее пандуса на 30</b>	-	К, О			П. 6.2.11 ГОСТ Р 51261
Нескользкое покрытие		<b>наличие</b>	отсутствие	К,О,С			П. 6.2.11 СП 59.13330.2016
Маркировка поверхности пандуса контрастным цветом или текстурой		<b>наличие</b>	отсутствие	С			П. 6.2.10 СП 59.13330.2016
<b>Наружный подъемник:</b> вертикальный (В), наклонный (Н)		<b>наличие</b>	отсутствие	К			П.6.2.8. СП 59.13330.2016
<b>Тамбур 1</b>							
Габариты: глубина x ширина	см	<b>не менее 245x160 при реконструкции допустимо от 150 до 180x230</b>	300x202	К			П.6.1.8. СП 59.13330.2016
<b>Двери 1:</b> распашные (Р), автоматические раздвижные (А)			Распашные				




- ширина дверного проема в свету	см	не менее 120	120	К		П.6.1.5. СП 59.13330.2016
- высота порога	см	не более 1,4	13	К,О,С		П.6.1.5. СП 59.13330.2016
Яркая контрастная маркировка на прозрачных полотнах дверей (в виде круга, прямоугольника и др.)		наличие	отсутствие	С		П.6.1.6. СП 59.13330.2016
Размер маркировки	см	Не менее 10 x 20	-	С		П.6.1.6. СП 59.13330.2016
Расположение маркировки на полотне двери	см	Первый уровень 90-100 Второй уровень –	-	С		П.6.1.6. СП 59.13330.2016


			<b>130-140</b>				
	<b>Двери 2: распашные (Р), автоматические раздвижные (А)</b>			распашные			
	- ширина дверного проема в свету	см	не менее от 90 до 120	115	К		П.6.1.5. СП 59.13330.2016
	- высота порога	см	не более 1,4	10,5	К,О,С		П.6.1.5. СП 59.13330.2016
	Яркая контрастная маркировка на прозрачных полотнах дверей (в виде круга, квадрата)		наличие	-	С		П.6.1.6. СП 59.13330.2016



Размер маркировки	см	Не менее 10 x 20	-	С		
Расположение маркировки на полотне двери	см	Первый уровень 90-100	-	С		П. 6.1.6. СП 59.13330.2016
		Второй уровень – 130-140				П. 6.1.6. СП 59.13330.2016
<b>Тамбур 2</b>						
Габариты: глубина x ширина	см	не менее 245x160 при реконструкции допустимо от 150 до 180x230	300x205	К		П.6.1.8. СП 59.13330.2016
Двери 3: распашные (Р), автоматические раздвижные (А)			Распашные			



- ширина дверного проема в свету	см	не менее 120	120	К		П.6.1.5. СП 59.13330.2016
- высота порога	см	не более 1,4	-	К,О,С		
Яркая контрастная маркировка на прозрачных полотнах дверей (в виде круга, прямоугольника и др.)		наличие	отсутствие	С		П.6.1.5. СП 59.13330.2016
Размер маркировки	см	Не менее 10 x 20	-	С		П.6.1.6. СП 59.13330.2016
Расположение маркировки на полотне двери	см	Первый уровень 90-100 Второй уровень – 130-140	-	С		П.6.1.6. СП 59.13330.2016
Крыльцо / входная площадка (запасная)						

Габариты площадки: ширина X глубина	см	Не менее 220x220	127x127	К		П.6.1.4. СП 59.13330.2016	
Поручни (ограждение)		наличие	имеется	К, О, С			П.6.1.2 СП 59.13330.2016
Нескользящее покрытие		наличие	отсутствует	Все категории			П. 6.1.4 СП 59.13330.2016
Навес		наличие	имеется	Все категории			П. 6.1.4 СП 59.13330.2016
Лестница к входной площадке (запасная)							
Ширина марша лестниц	см	Не менее 135	125	О,С			П.5.1.12. СП 59.13330.2016
Высота ступени	см	от 12 до 15	15	О,С			П. 5.1.12 СП 59.13330.2016
Ширина проступи	см	от 35 до 40	35	О,С			П. 5.1.12 СП 59.13330.2016
Нескользящее покрытие		наличие	отсутствует	О, С, Г			П. 5.1.12 СП 59.13330.2016
Рельефная (тактильная) полоса перед лестничным маршем (на расстоянии)	см	за 80-90 до лестниц	отсутствует	С			П. 5.1.12 СП 59.13330.2016
Ширина рельефной тактильной полосы	см	30-50	-	С		П. 5.1.12 СП 59.13330.2016	
Контрастная окраска первой и последней ступеней		наличие	отсутствует	С		П. 5.1.12 СП 59.13330.2016	
Единообразные геометрия и размеры ширины проступи, высоты подъема		наличие	отсутствует	О,С		П. 5.1.12 СП 59.13330.2016	
Поручни с двух сторон		наличие	отсутствует	О, С		П. 6.1.2 СП 59.13330.2016	
- высота поручней	см	Допустимо 85-92	-	О, С		П. 6.1.2 СП 59.13330.2016	



- завершающие части поручней	см	Не менее 30	-	О, С	118.13330.2016 П.6.1.2 ГОСТ Р 51261
------------------------------	----	-------------	---	------	---


Заключение по з/не:

№ п/п	Наименование функционально-планировочного элемента	Наличие элемента			Выявленные нарушения и замечания		Работы по адаптации объектов	
		есть/нет	N на плане	N фото	Содержание	Значимо для инвалида (категория)	Содержание	Виды работ
2.1	Лестница (наружная)	есть			Отсутствует противоскользящее покрытие на всей поверхности. Отсутствует тактильное предупреждающее покрытие в начале и конце лестничного марша, отсутствует контрастная маркировка краевых ступеней лестницы.	О, С	Оказывать помощь со стороны персонала.	Текущий ремонт, организационные мероприятия
2.2	Пандус (наружный)	нет			-	-	-	-
2.3	Входная площадка (перед дверью)	есть			Не соответствует по габаритам, отсутствует противоскользящее покрытие.	К, О, С	Оказывать помощь со стороны персонала.	Текущий ремонт
2.4	Дверь (входная)	есть			Не соответствует высота порога.	К, О, С	Оказывать помощь со стороны персонала.	Организационные мероприятия
2.5	Тамбур	есть			-		Оказывать помощь со стороны персонала.	Текущий ремонт
2.6	Лестница (наружная запасная)	есть			Не соответствует по ширине лестницы.	О, С	Оказывать помощь со стороны персонала.	Организационные мероприятия
2.7	Входная площадка (перед Дверью запасная)	есть			Не соответствует по габаритам, отсутствует противоскользящее покрытие.	К, О, С	Оказывать помощь со стороны персонала.	Организационные мероприятия



Наименование структурно-функциональной зоны	Состояние доступности *	Приложение		Рекомендации по адаптации (вид работы)**
		№ на плане	№ фото	
Входная группа	ДП-И (Г,У), ДЧ-И (О), ВНД (К, С).			Организационные мероприятия: оказывать помощь со стороны персонала.

<\*> Указывается: ДП-В - доступно полностью всем; ДП-И (К, О, С, Г, У) - доступно полностью избирательно (указать категории инвалидов); ДЧ-В - доступно частично всем; ДЧ-И (К, О, С, Г, У) - доступно частично избирательно (указать категории инвалидов); ДУ - доступно условно, ВНД - недоступно.  
 <\*\*\*> Указывается один из вариантов: не нуждается; ремонт (текущий, капитальный); индивидуальное решение с ТСР; технические решения невозможны - организация альтернативной формы обслуживания.



### 3. ПУТИ ДВИЖЕНИЯ НА ОБЪЕКТЕ (для доступа к зоне оказания услуги, в том числе пути эвакуации)



№ п/п	Наименование элементов объекта	Единицы измерения	Установленный норматив доступности	Фактическая величина	Доступность для категорий МГН	ФОТО	Ссылка на пункт нормативного документа
		3	4	5	6	7	8
	<b>Коридор на четвертом этаже</b>						
	Ширина пути движения кресла-коляски: в одном направлении при встречном движении	см	не менее 150 не менее 180	270	К,О,С		П.6.2.1. СП 59.13330.2016
	<b>Коридор на первом этаже</b>						




Ширина пути движения кресла-коляски: в одном направлении при встречном движении	см	не менее 150 не менее 180	270	К,О,С		П.6.2.1. СП 59.13330.2016
<b>Пути эвакуации</b>						
Двери на путях эвакуации должны иметь контрастную окраску со стеной		наличие	имеется	С		П.6.2.23. СП 59.13330.2016
Двери 1: распашные (Р), автоматические раздвижные (А)			распашные			
- ширина дверного проема в свету	см	не менее 120	140	К		6.2.4. СП 59.13330.2016





- высота порога	см	не более 1,4	5	К,О,С		П.6.2.4. СП 59.13330.2016
Двери 2: распашные (Р), автоматические раздвижные (А)			распашные			
- ширина дверного проема в свету	см	не менее 120	120	К		6.2.4. СП 59.13330.2016
- высота порога	см	не более 1,4	-	К,О,С		
Двери 3: распашные (Р), автоматические раздвижные (А)			распашные			П.6.2.4. СП 59.13330.2016


- ширина дверного проема в свету	см	не менее 120	115	К		6.2.4. СП 59.13330.2016
- высота порога	см	не более 1,4	-	К,О,С		
<b>Лестница запасная внутренняя</b>						П.6.2.4. СП 59.13330.2016
<p>Ширина лестничного марша: для лестниц зданий с числом пребывающих на смежных этажах более 200 чел. для лестниц остальных зданий, не связанных с пребыванием посетителей; для лестниц, ведущих в помещение с числом пребывающих до 5 чел.</p>	см	<p>не менее 135  не менее 120  не менее 90</p>	<p>118 131</p>	О,С		П. 6.9. СП 118.13330.2016



						
Нескользкое покрытие		<b>наличие</b>	<b>отсутствие</b>	О,С		
Рельефные (тактильные) и/или контрастно окрашенные участки пола на путях движения перед дверными проемами, входами на лестницы, поворотами (на расстоянии)	см	<b>за 60 до лестниц, дверей, поворотов</b>	<b>отсутствие</b>	С		П.6.2.8. СП 59.13330.2016 П.6.2.8. СП 59.113330.2016
Ступени лестниц должны отличаться по цвету от горизонтальных площадок перед ними		<b>наличие</b>	<b>отсутствие</b>	С		П.6.2.8. СП 59.13330.2016
Единообразные геометрия и размеры ширины проступи, высоты подъема		<b>наличие</b>	<b>наличие</b>	С		П.6.2.8. СП 59.13330.2016
Поручни		<b>наличие</b>	<b>имеются</b>	О,С		П.6.2.11. СП 59.13330.2016

- высота поручней	см	90 (допустимо 85-92)	110	О,С		П.6.2.11. СП 59.13330.2016
Лестницы внутри здания с первого на четвертый этаж						
<p>Ширина лестничного марша: для лестниц зданий с числом пребывающих на смежных этажах более 200 чел. для лестниц остальных зданий, не связанных с пребыванием посетителей; для лестниц, ведущих в помещение с числом пребывающих до 5 чел.</p>	см	<p>не менее 135 не менее 120 не менее 90</p>	<p>121 116</p>	О,С		П. 6.9. СП 118.13330.2016
Нескользящее покрытие		наличие	отсутствие	О,С		
						П.6.2.8. СП 59.13330.2016



Рельефные (тактильные) и/или контрастно окрашенные участки пола на путях движения перед дверными проемами, входами на лестницы, поворотами (на расстоянии)	см	за 60 до лестниц, дверей, поворотов	отсутствие	С		П.6.2.8. СП 59.113330.2016
Ступени лестниц должны отличаться по цвету от горизонтальных площадок перед ними		наличие	отсутствие	С		П.6.2.8. СП 59.13330.2016
Единообразные геометрия и размеры ширины проступи, высоты подъема		наличие	наличие	С		П.6.2.8. СП 59.13330.2016
Поручни		наличие	имеются	О,С		П.6.2.11. СП 59.13330.2016
- высота поручней	см	90 (допустимо 85-92)	108	О,С		П.6.2.11. СП 59.13330.2016

**Заключение по зоне**

№ п/п	Наименование функционально-планировочного элемента	Наличие элемента			Выявленные нарушения и замечания		Работы по адаптации объектов	
		есть/нет	№ на плане	№ фото	Содержание	Значимо для инвалида (категория)	Содержание	Виды работ
3.1	Коридор (вестибюль, зона ожидания, холл, балкон)	есть			Соответствуют.	К, О, С	Отработать регламент по оказанию помощи со стороны персонала.	Организационные мероприятия
3.2	Лестница (эвакуационная)	есть			Не соответствует ширина лестницы	К, О, С, Г, У	Обучить персонал правилам оказания ситуационной помощи инвалидам в чрезвычайных ситуациях; отработать регламент эвакуации МГН.	Организационные мероприятия
3.3	Пандус (внутри здания)	нет						
3.4	Лифт пассажирский (или подъемник)	нет						
3.5	Двери	есть			Соответствуют.	К, О, С	-	-
3.6	Пути эвакуации (в т.ч. зоны безопасности)	есть			Пути эвакуации не соответствуют нормативам доступности для МГН	К, О, С, Г, У	Обучить персонал правилам оказания ситуационной помощи инвалидам в чрезвычайных ситуациях; отработать регламент эвакуации МГН.	Текущий ремонт, организационные мероприятия
3.7	Лестница (внутри здания)	есть			Не соответствует ширина лестницы	К, О, С, Г, У	Технические мероприятия по расширению лестниц невозможны.	Организационные мероприятия


Наименование структурно-функциональной зоны	Состояние доступности *	Приложение		Рекомендации по адаптации (вид работы)**
		№ на плане	№ фото	
Пути движения на объекте	ВНД (К,С), ДУ (О,Г,У)			Организационные мероприятия: обучить персонал правилам оказания ситуационной помощи инвалидам в чрезвычайных ситуациях; отработать регламент эвакуации МГН.



<\*> Указывается: ДП-В - доступно полностью всем; ДП-И (К, О, С, Г, У) - доступно полностью избирательно (указать категории инвалидов); ДЧ-В - доступно частично всем; ДЧ-И (К, О, С, Г, У) - доступно частично избирательно (указать категории инвалидов); ДУ - доступно условно, ВНД - недоступно.





<\*> Указывается один из вариантов: не нуждается; ремонт (текущий, капитальный); индивидуальное решение с ТСР; технические решения невозможны - организация альтернативной формы обслуживания.



#### 4. ЗОНА ОКАЗАНИЯ УСЛУГИ

№ п/п	Наименование элементов объекта	Единицы измерения	Норматив	Фактическая величина	Для категорией МГН*	ФОТО	Примечания
1		3	4	5	6	7	8
	Дверь, первый этаж на лестничную клетку, ведущую на четвертый этаж (зона оказания услуги)						
	- ширина дверного проема в свету	см	не менее 90	130	К		П.6.2.4. СП 59.13330.2016
	- высота порога	см	не более 1,4	-	К,О,С		П.6.2.4. СП 59.13330.2016
	Дверь, с лестничной клетки на четвертый этаж (зона оказания услуги)						



	- ширина дверного проема в свету	см	не менее 90	140	К		П.6.2.4. СП 59.13330.2016
	- высота порога	см	не более 1,4	3	К,О,С		П.6.2.4. СП 59.13330.2016





	Кабинет заместителя директора по УВР						
	- ширина дверного проема в свету	см	не менее 90	80	К		П.6.2.4. СП 59.13330.2016



	- высота порога	см	не более 1,4	3	К,О,С		П.6.2.4. СП 59.13330.2016
	Зона обслуживания	см	150x150	наличие			
	Хоровой класс						





	- ширина дверного проема в свету	см	не менее 90	82	К		П.6.2.4. СП 59.13330.2016
	- высота порога	см	не более 1,4	3	К,О,С		П.6.2.4. СП 59.13330.2016



	Зона обслуживания	см	150x150	наличие			
	Класс художественного отделения						





	- ширина дверного проема в свету	см	не менее 90	81	К		П.6.2.4. СП 59.13330.2016
	- высота порога	см	не более 1,4	3	К,О,С		П.6.2.4. СП 59.13330.2016



Зона обслуговування	см	150x150	наличис			
Клас фортепиано						





	- ширина дверного проема в свету	см	не менее 90	62	К		П.6.2.4. СП 59.13330.2016
	- высота порога	см	не более 1,4	5	К,О,С		П.6.2.4. СП 59.13330.2016



Зона обслуживания	см	150x150	наличие			
Класс хореографии						





	- ширина дверного проема в свету	см	не менее 90	81	К		П.6.2.4. СП 59.13330.2016
	- высота порога	см	не более 1,4	7	К,О,С		П.6.2.4. СП 59.13330.2016

Зона обслуживания	см	150x150	наличие			
Класс ДПИ						
- ширина дверного проема в свету	см	не менее 90	81	К		П.6.2.4. СП 59.13330.2016





- высота порога	см	не более 1,4	3	К,О,С		П.6.2.4. СП 59.13330.2016
Зона обслуживания	см	150x150	наличие			
Класс народных инструментов						



	- ширина дверного проема в свету	см	не менее 90	80	К		П.6.2.4. СП 59.13330.2016
	- высота порога	см	не более 1,4	3	К,О,С		П.6.2.4. СП 59.13330.2016





Зона обслуживания	см	150x150	наличие			
Инструментальный класс						



- ширина дверного проема в свету	см	не менее 90	79	К		П.6.2.4. СП 59.13330.2016
- высота порога	см	не более 1,4	2	К,О,С		
- ширина дверного проема в свету	см	не менее 90	82	К		П.6.2.4. СП 59.13330.2016 П.6.2.4. СП 59.13330.2016
- высота порога	см	не более 1,4	3	К,О,С		П.6.2.4. СП



	Зона обслуживания	см	150x150	наличие			59.13330.2016
	Теоретический класс						



- ширина дверного проема в свету	см	не менее 90	80	К		П.6.2.4. СП 59.13330.2016
- высота порога	см	не более 1,4	4	К,О,С		П.6.2.4. СП 59.13330.2016




	- ширина дверного проема в свету	см	не менее 90	80	К		П.6.2.4. СП 59.13330.2016
	- высота порога	см	не более 1,4	4	К,О,С		П.6.2.4. СП 59.13330.2016

	Зона обслуживания	см	150x150	наличие			
	Приемная						



	- ширина дверного проема в свету	см	не менее 90	80	К		П.6.2.4. СП 59.13330.2016
	- высота порога	см	не более 1,4	3	К,О,С		П.6.2.4. СП 59.13330.2016

	Зона обслуживания	см	150x150	наличие			
--	-------------------	----	---------	---------	--	---	--

Заключение по зоне:

№ п/п	Наименование функционально-планировочного элемента	Наличие элемента		Выявленные нарушения и замечания		Работы по адаптации объектов	
		есть/нет	N фото	Содержание	Значимо для инвалида (категория)	Содержание	Виды работ
4.1	Кабинетная форма обслуживания	есть		Кабинеты имеют похожую геометрию пространства: дверные проемы не соответствуют, высокие пороги.	К,О	Технические решения по обустройству кабинетов для приема людей передвигающихся на колясках нецелесообразны без организации доступности для таких посетителей путей движения, а также санитарно-гигиенических помещений.	Приобретение оборудования, организационные мероприятия
4.2	Зальная форма обслуживания	есть		Соответствует параметрам	К,О	Технические решения по обустройству залов для приема людей передвигающихся на колясках нецелесообразны без организации доступности для	Приобретение оборудования, организационные мероприятия




						таких посетителей путей движения, а также санитарно-гигиенических помещений.	
--	--	--	--	--	--	--	--



Наименование структурно-функциональной зоны	Состояние доступности*	Рекомендации по адаптации (вид работы)**
Зона оказания услуги	ВНД (К,С,О), ДУ (Г,У)	Организационные мероприятия: технические решения по обустройству кабинетов и залов приема людей передвигающихся на колясках нецелесообразны без организации доступности для таких посетителей путей движения, а также санитарно-гигиенических помещений; отработать регламент оказания помощи со стороны персонала.



<\*> Указывается: ДП-В - доступно полностью всем; ДП-И (К, О, С, Г, У) - доступно полностью избирательно (указать категории инвалидов); ДЧ-В - доступно частично всем; ДЧ-И (К, О, С, Г, У) - доступно частично избирательно (указать категории инвалидов); ДУ - доступно условно, ВНД - недоступно.  
 <\*\*\*> Указывается один из вариантов: не нуждается; ремонт (текущий, капитальный); индивидуальное решение с ТСП; технические решения невозможны - организация альтернативной формы обслуживания.

### 5. САНИТАРНО-ГИГИЕНИЧЕСКИЕ ПОМЕЩЕНИЯ



№ л/п	Наименование элементов объекта	Единицы измерения	Норматив	Фактическая величина	Для категорий МГН*	ФОТО	Примечания
1		3	4	5	6	7	8
	<b>Санитарный узел, мужской</b>						
	Знак доступности помещения на высоте	см	Наличие 135	отсутствие	К,О,С,Г		П.6.3.6. СП 59.13330.2016





Ширина дверного проема	см	Не менее 90	60	К		П.6.2.4. СП 59.13330.2016
- высота порога	см	Не более 1,4	3	К,О,С		П.6.2.4. СП 59.13330.2016

Ширина дверного проема	см	Не менее 90	58	К		П.6.2.4. СП 59.13330.2016
- высота порога	см	Не более 1,4	-	К,О,С		
Ширина дверного проема в закрытую кабинку	см	Не менее 90	63	К		П.6.2.4. СП 59.13330.2016 П.6.2.4. СП 59.13330.2016



габариты кабины уборной	см	Не менее 220x225	129x96	К		П.6.3.3. СП 59.13330.2016
Ширина дверного проема в закрытую кабину	см	Не менее 90	60	К		П.6.2.4. СП 59.13330.2016



габариты кабины уборной	см	Не менее 220x225	126x106	К		П.6.3.3. СП 59.13330.2016
-опорные поручни	см	наличие	отсутствие	К, О		
Система тревожной сигнализации (кнопка вызова персонала)		наличие	отсутствие			П.6.3.3. СП 59.13330.2016 П.6.3.6. СП 59.13330.2016
Раковина: • высота раковины • опорный поручень	см	75-85 см наличие	80 Отсутствие			П. 6.3.3.СП 59.13330.2016



Заключение по зоне

№ п/п	Наименование функционально-планировочного элемента	Наличие элемента		Выявленные нарушения и замечания		Работы по адаптации объектов	
		есть/нет	№ фото	Содержание	Значимо для инвалида (категория)	Содержание	Виды работ
5.1	Туалетная комната	есть		Доступность для МГН не организована. Санузлы: узкие дверные проемы, затесненные габариты санузлов, отсутствие спорных поручней, световых оповещателей и др.	К,О,С,Г,У	Технические мероприятия не возможны, не доступны для инвалидов – колясочников. Для других категорий инвалидов, оснастить туалетные комнаты оборудованием в соответствии с нормативами (световые оповещатели, опорные поручни и др.).	Приобретение оборудования, организационные мероприятия, (капитальный ремонт).


Наименование структурно-функциональной зоны	Состояние доступности	Рекомендации по адаптации (вид работы)
Санитарно-гигиенические помещения	ВНД (К,О,С), ДУ (Г,У)	Организационные мероприятия, приобретение оборудования: технические мероприятия не возможны из-за особенностей строения здания, не доступны для инвалидов – колясочников; для других категорий инвалидов, оснастить туалетные комнаты оборудованием в соответствии с нормативами (световые оповещатели, система вызова помощи, крючок для костылей); отработать регламент сопровождения и оказания помощи со стороны персонала.



6. СРЕДСТВА ИНФОРМАЦИИ И ТЕЛЕКОММУНИКАЦИИ на объекте

№ п/п	Наименование элементов объекта	Единицы измерения	Норматив	Фактическая величина	Для категории МГН*	ФОТО	Примечания
1	2	3	4	5	6	7	8
	Табло, щиты и другие визуальные средства информации о назначении объекта (предоставляемых услугах)		наличие	имеется	С,У		6.5.1, 6.5.2 СП 59.13330.2016
	Визуальная информация на контрастном фоне		наличие	Имеется обозначение с каждого кабинета	С		6.5.4 СП 59.13330.2016



Размещение на высоте	см	не ниже 150 не выше 450 от пола	-	К, С		П.6.5.4 СП 59.13330.2016
Высота прописных букв	см	не менее 7,5	-	С		П.6.8.3 ГОСТ Р51671
Указатели, пиктограммы:			имеются	С, У		
Размещение на высоте	см	не более 250 от пола	-	К, С		П. 6.12 ГОСТ Р51671
Размер пиктограммы: рядом с входом в общественные здания и сооружения; на элементах зданий и сооружений, рядом с входом в отдельные помещения*	см	20 x 20 10 X 10	-	Г, О, К		П. 4.5.1.4. ГОСТ Р 52131

	Тактильные средства информации о предоставлении услуги, выполненные шрифтом Брайля		наличие	отсутствие	С		П.6.16 ГОСТ Р 51671
	-высота размещения	см	120-160	-	С		
	Информационная мнемосхема (тактильная схема движения) Размещение: справа по ходу движения на удалении 3-5 м от входа		наличие	отсутствие	С		П.6.18 ГОСТ Р51671
	Надписи и знаки для идентификации помещений*		наличие	-			П.7.1.8. СП 59.13330.2016
	-высота размещения	см	не выше 150	-	С,У		
	Звуковая информация: система двусторонней связи, звуковые информаторы по типу телефонов-автоматов, звуковые аварийные сигнальные устройства, индукционные контуры или другие индивидуальные беспроводные устройства.		наличие	имеется	С,Г		П.6.21.4 ГОСТ Р51671
							П.6.5.6 СП 59.13330.2016

\* Для постоянной идентификации комнат и помещений надписи и знаки должны быть нанесены на стене, находящейся рядом с замочной стороной двери, что позволит инвалиду приблизиться к надписи и к знаку на расстояние до 8 см, не натываясь на выступающие объекты или не сталкиваясь с распахивающейся дверью. Не допускается размещение тактильных надписей, знаков или пиктограмм на полотнах входных дверей.

N п/п	Наименование функционально-планировочного элемента	Заключение по зоне:						
		Наличие элемента			Выявленные нарушения и замечания		Работы по адаптации объектов	
		есть/нет	N на плане	N фото	Содержание	Значимо для инвалида (категория)	Содержание	Виды работ
6.1	Визуальные средства	есть			Отсутствуют световые оповещатели для глухих посетителей в случае ЧС	К,О,С,Г, У	Изготовить единообразные таблички и указатели зон оказания услуг, помещений с крупным шрифтом (контрастные: светлый фон темный шрифт, либо темный фон светлый шрифт; использовать шрифт без засечек, крупный) где они отсутствуют; при необходимости использовать пиктограммы в соответствии с ГОСТ.	Работы по изготовлению табличек, указателей
6.2	Акустические средства	нет					Установить индукционную петлю для людей с нарушением слуха.	
6.3	Тактильные средства	нет			Отсутствует таблички с информацией, выполненной рельефно-точечным шрифтом в зонах обслуживания, отсутствует		Установить таблички с информацией, выполненной рельефно-точечным шрифтом в зонах обслуживания.	Текущий ремонт, работы по изготовлению тактильных



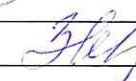



				мнемосхема (тактильный план здания)			табличек, мнемосхемы
--	--	--	--	-------------------------------------	--	--	----------------------

Наименование структурно-функциональной зоны	Состояние доступности *	Приложение		Рекомендации по адаптации (вид работы) **
		№ на плане	№ фото	
Системы информации и телекоммуникации на объекте	ДУ-И (К,О, Г, У), ВНД (С)			Изготовить единообразные таблички и указатели зон оказания услуг, помещений, пиктограммы в соответствии с ГОСТ; установить индукционную петлю для людей с нарушением слуха; изготовить и установить таблички с информацией, выполненной в рельефно-точечным шрифтом в зонах обслуживания.

**Примечание:**

Принятые сокращения категорий инвалидов: К – лица, передвигающиеся на креслах-колясках, О – лица с нарушением опорно-двигательного аппарата, С – лица с нарушением зрения, Г – лица с нарушением слуха, У – лица с умственными нарушениями.

Должность, ФИО	Подпись
<b><u>Председатель комиссии:</u></b> Заместитель директора по учебной части, Сахарова Л.А.	
<b><u>Члены комиссии:</u></b> Преподаватель, Копасов Р.Ю.	
Заместитель директора по хозяйственной части, Зверькова Н.А.	
<b><u>Представители МКУ «ГЦТНиРМТБ МУ СКСиМП»:</u></b> Заместитель начальника управления культуры мэрии города Новосибирска, Полещук В.В.	
<b><u>Представители общественных организаций инвалидов:</u></b> Представитель Кировской местной организации Всероссийского общества инвалидов, Колегов Е.Г.	